











# AVALIAÇÃO DO CURSO PELOS ESTUDANTES

**Total 10.880 Avaliações**

## 1) Formatação e implementação

### • Projeto pedagógico

| Em sua opinião, o curso:  | %    |          |     |         |              |
|---|------|----------|-----|---------|--------------|
|   | Sim  | Em parte | Não | Não sei | Sem resposta |
|   Contribui para o desenvolvimento econômico regional.                      | 64,3 | 23,8     | 3,5 | 3,8     | 4,7          |
|   Atende as necessidades de mão de obra local ou regional.                  | 56,1 | 30,5     | 3,8 | 3,4     | 6,2          |
|   Contribui com as necessidades sociais e culturais da população na região. | 58,0 | 28,9     | 3,6 | 3,5     | 6,0          |
|   Oferece uma formação ampla e qualificada aos estudantes.                  | 65,5 | 25,9     | 4,0 | 0,7     | 4,0          |
|   Tem disciplinas integradas em conteúdos e temas.                          | 71,9 | 18,5     | 1,9 | 1,6     | 6,0          |

### • Currículo

#### Avalie o currículo do curso:

- 68,5% É adequado ao mercado (por exemplo: carga horária, disciplinas ofertadas).
- 25,4% Poderia ser ajustado.
- 4,3% Precisa ser revisto urgentemente.
- 1,8% Sem resposta

### • Carga horária e atividades presenciais

#### Avalie a carga horária presencial para o desenvolvimento de atividades no polo:

- 73,2% Tem sido adequada.
- 3,6% Tem sido exagerada.
- 21,5% Tem sido insuficiente.
- 1,8% Sem resposta

#### As atividades presenciais tem sido adequadas para a realização de experimentações e para o desenvolvimento de suas capacidades práticas:

- 51,7% Sim.
- 33,7% Em parte.
- 12,5% Não.
- 2,2% Sem resposta

### • Atividades acadêmicas complementares

#### Avalie as atividades acadêmicas complementares (visitas técnicas, seminários, etc.):

- 30,3% Frequentemente ocorrem.
- 39,4% Raramente ocorrem.
- 28,4% Nunca ocorrem.
- 1,9% Sem resposta

## 2) Coordenação

### • Atuação do coordenador do polo

#### Avalie a atuação do Coordenador do polo quanto à presença e envolvimento com o curso:


- 59,3% Se dedica e resolve a maior parte dos problemas.
- 23,1% Ajuda, mas poderia ter uma atuação bem melhor.
- 4,1% Talvez não seja a pessoa certa para desempenhar esta função.
- 13,5% Sem resposta

### • Articulação instituição ofertante X polo

#### Avalie a articulação entre o polo e a instituição ofertante do curso:

- 53,3% É boa e resolve a maior parte dos problemas.
- 30,1% Precisa melhorar.
- 3,9% É ruim e provoca uma série de dificuldades.
- 12,8% Sem resposta

- **Acompanhamento dos estudantes**

 **Avalie o acompanhamento recebido no transcorrer do curso:**

- 63,0% Sempre que preciso encontro as orientações necessárias.
- 22,3% Posso buscar orientações, mas não muita.
- 5,5% Só conto comigo mesmo e com os colegas.
- 9,2% Sem resposta

- **Comentários, críticas e sugestões**


Que comentários, críticas e sugestões você oferece para melhorar a gestão do curso?

---

---


### 3) Infraestrutura

- **Recursos materiais**

 **Avalie a disponibilidade de recursos permanentes e de consumo no polo, necessários para a realização das atividades acadêmicas (impressora, copiadora, telefone, papel etc.):**

- 22,3% Merece atenção, pois dificulta um pouco o desempenho das atividades.
- 22,6% Existem carências que realmente prejudicam o curso.
- 40,5% Não tem sido um problema e as atividades acontecem normalmente.
- 14,6% Sem resposta

- **Secretaria do curso**

 **Avalie o funcionamento da secretaria do curso na instituição ofertante, o seu horário de funcionamento e sua capacidade de encaminhar as solicitações dos estudantes:**

- 61,7% Aparentemente é satisfatório.
- 18,8% Tem algumas limitações que merecem atenção.
- 8,1% É um aspecto do curso que precisa muito ser melhorado.
- 11,4% Sem resposta

- **Comentários, críticas e sugestões**

Que comentários, críticas e sugestões você oferece para melhorar a infraestrutura?

---


---

### 4) Pessoas

- **Capacitação e articulação**

 **Avalie o domínio e uso dos recursos didáticos da EAD pela equipe de professores:**

- 12,7% Há diferenças na qualificação dos professores e alguns são bem ruins.
- 9,9% Os professores deixam muito a desejar e precisam ser melhor preparados.
- 66,6% Os professores parecem experientes e usam bem os recursos da EAD.
- 10,8% Sem resposta

 **Avalie a articulação da equipe de professores:**

- 29,3% Poderia existir uma articulação maior.
- 4,9% Não há articulação e isso prejudica o aproveitamento dos estudantes.
- 55,9% Aparentemente existe articulação entre os professores do curso.
- 9,9% Sem resposta

- **Comentários, críticas e sugestões**

















Que comentários, críticas e sugestões você oferece para melhorar o corpo docente?

---

---

## 5) Ambiente Virtual (Moodle)

- **Ambiente virtual de ensino-aprendiz.**

| Avalie o ambiente virtual (Moodle) em relação aos seguintes aspectos:  | %    |          |      |         |              |
|--|------|----------|------|---------|--------------|
|  | Sim  | Em parte | Não  | Não sei | Sem resposta |
|   Foi fácil acessar.   | 68,0 | 19,9     | 4,4  | 0,2     | 7,5          |
|   Foi rápido encontrar materiais.                              | 61,7 | 24,1     | 4,9  | 0,3     | 8,9          |
|   Foram adequados os tamanhos dos textos disponibilizados.     | 66,4 | 21,6     | 3,2  | 0,5     | 8,3          |
|   Foi fácil compreender a linguagem utilizada.                 | 67,1 | 21,6     | 2,9  | 0,3     | 8,1          |
|   O mural de notícias foi útil.                                | 60,5 | 23,1     | 5,7  | 2,6     | 8,1          |
|   Foi fácil participar dos chats.                              | 42,7 | 25,7     | 13,8 | 9,3     | 8,4          |
|   Foi fácil participar dos fóruns.                             | 61,5 | 19,7     | 7,8  | 2,5     | 8,5          |
|   Foi fácil ter acesso a computador com internet fora do polo. | 62,8 | 18,4     | 9,2  | 1,5     | 8,1          |

- **Comentários, críticas e sugestões**



Que comentários, críticas e sugestões você oferece para **melhorar o ambiente virtual (Moodle)?**

---

---



## 6) Corpo Discente

- **Motivação**

  Qual a sua motivação com o curso neste período?



55,9% Muito motivado  
24,0% Pouco motivado  
4,5% Desmotivado  
15,6% Sem resposta

- **Esforço**

  Qual a sua dedicação ao curso neste período?

11,9% Me dediquei pouco  
48,3% Me dediquei bastante  
33,9% Me dediquei razoavelmente  
5,9% Sem resposta

- **Tempo dedicado ao Curso**

  Quantas horas você dedica aos seus estudos por semana?

35,9% 5 a 11 horas  
15,4% 11 a 20 horas  
3,6% 21 horas ou mais  
42,5% Tempo não determinado  
2,6% Sem resposta

- **Comentários, críticas e sugestões**

Que comentários, críticas e sugestões você oferece para melhorar o seu **envolvimento com o curso** e o dos seus colegas de curso também?

---

---

## 7) Comentários, críticas e sugestões

- **Sobre o curso em geral**

Para finalizar, que comentários, críticas e sugestões você oferece para **melhorar o curso?**

---

---