

## AVALIAÇÃO DE EGRESSO PELOS ESTUDANTES – 2015/2

Total de 3.914 avaliações

### 1) Situação

- **Posição Atual**

#### Em relação ao curso técnico que você se matriculou na Rede e-Tec, qual a sua posição atual?

- 21,0% Concluí com certificação parcial.
- 8,3% Não concluí o curso, ainda estou estudando.
- 14,7% Não concluí o curso, desisti.
- 56,0% Concluí com certificação final.
- 0,0% Sem resposta

- **Ocupação Atual**

#### Qual a sua ocupação atual?

- 41,2% Trabalhando
- 8,5% Estudando
- 6,6% Nem trabalhando e nem estudando
- 22,7% Trabalhando e estudando
- 21,0% Sem resposta

- **Comentários, críticas e sugestões**

Que comentários, críticas e sugestões você faria para sua **Posição e ocupação atual**?

---

---

### 2) Trabalhando e estudando

888 avaliações

- **Residência**

#### Hoje você mora:

- 10,1% Distante da cidade onde fica o polo, por razões profissionais.
- 7,3% Distante da cidade onde fica o polo, por razões pessoais.
- 67,6% Na mesma cidade, ou cidades próximas onde fica o polo em que você concluiu o curso técnico.
- 15,0% Sem resposta

- **Empregabilidade**

#### Você trabalha na região em que fez o curso técnico?

- 72,6% Sim.
- 23,6% Não.
- 3,7% Sem resposta

#### Há quanto tempo está neste trabalho?

- 13,9% De 6 a menos de 12 meses.
- 10,1% De 12 a menos de 18 meses.
- 6,8% Menos de 6 meses.
- 6,4% De 18 a menos de 24 meses.
- 59,0% Mais de 24 meses.
- 3,8% Sem resposta

### Qual é o seu vínculo empregatício?

- 4,5% Proprietário de empresa/negócio.
- 8,2% Autônomo/Prestador de serviços.
- 27,4% Empregado do Setor Privado.
- 45,2% Funcionário do Setor Público.
- 14,3% Em contrato temporário.

Como a questão é de escolha múltipla, a soma dos percentuais pode ultrapassar 100%.

### Você teve progressão salarial devido à conclusão do curso técnico?

- 75,3% Não tive.
- 13,4% Sim, mas pouco significativa.
- 7,3% Sim e muito significativa.
- 3,9% Sem resposta

### Qual a relação entre o seu trabalho atual e a formação recebida no curso técnico concluído?

- 37,7% Fortemente relacionado.
- 28,0% Fracamente relacionado.
- 30,3% Não tem nenhuma relação.
- 3,9% Sem resposta

### Como são as ofertas profissionais na região onde fica o polo em que você concluiu o curso técnico?

- 11,4% Há muitas ofertas de emprego ou trabalho.
- 49,5% Há poucas ofertas.
- 23,4% Praticamente não há ofertas.
- 12,3% Não tenho informações.
- 3,4% Sem resposta

### Que dificuldades você sentiu para entrar/permanecer no mundo do trabalho?

- 32,8% Nenhuma.
- 22,1% Faltou experiência prática para atuação profissional.
- 3,0% O que aprendi não é aplicável.
- 1,4% Não me identifiquei com a área do curso técnico que concluí.
- 5,0% Há desvalorização de cursos a distância.
- 9,8% A remuneração é abaixo da que eu esperava.
- 27,8% Outra(s).

Como a questão é de escolha múltipla, a soma dos percentuais pode ultrapassar 100%.

- **Comentários, críticas e sugestões**

Utilize o espaço abaixo para fazer comentários sobre **empregabilidade?**

---

---




- **Continuidade dos estudos**

### Qual a modalidade do seu curso atual?

- 39,1% Presencial.
- 56,0% A distância.
- 5,0% Sem resposta

### Qual o curso que você está matriculado atualmente?

- 13,9% Outro curso técnico.
- 4,2% Cursos de capacitação (Senai, Senac, Pronatec, Idiomas).
- 59,6% Curso de nível superior.
- 17,0% Outros.
- 5,4% Sem resposta

   **Qual a relação do seu curso atual com o curso técnico concluído?**

- 40,9% Fortemente relacionado .
- 25,1% Fracamente relacionado.
- 28,9% Não tem nenhuma.
- 5,1% Sem resposta




- **Comentários, críticas e sugestões**

Utilize o espaço abaixo para fazer comentários sobre continuidade de seus estudos?



---

---

- **Feedback para o curso**

   **Como você avalia a capacitação profissional recebida no curso técnico anteriormente concluído?**

- 19,0% Inferior a exigida no mundo do trabalho.
- 72,9% Compatível com o mundo do trabalho.
- 3,4% Superior a exigida no mundo do trabalho.
- 4,7% Sem resposta

   **Quanto à formação prática dada pelo curso técnico concluído:**

- 14,5% Inadequada e insuficiente.
- 55,0% Adequada e suficiente.
- 3,3% Inadequada.
- 21,8% Insuficiente.
- 5,4% Sem resposta

- **Comentários, críticas e sugestões**

Utilize o espaço abaixo para fazer comentários para melhorar o curso técnico concluído?

---

---