


AVALIAÇÃO DE EGRESSO PELOS ESTUDANTES – 2014/2

Total de 1.006 avaliações


1) Situação

• Posição Atual

 **Em relação ao curso técnico que você se matriculou na Rede e-Tec, qual a sua posição atual?**

- 11,2% Concluí com certificação parcial.
- 16,9% Não concluí o curso, ainda estou estudando.
- 18,5% Não concluí o curso, desisti.
- 53,4% Concluí com certificação final.
- 0,0% Sem resposta

• Ocupação Atual

 **Qual a sua ocupação atual?**

- 32,7% Trabalhando
- 8,1% Estudando
- 4,5% Nem trabalhando e nem estudando
- 21,5% Trabalhando e estudando
- 33,3% Sem resposta


• Comentários, críticas e sugestões

Que comentários, críticas e sugestões você faria para sua **Posição e ocupação atual?**

2) Estudando


81 avaliações

• Residência

 **Hoje você mora:**

- 9,9% Distante da cidade onde fica o polo, por razões profissionais.
- 67,9% Na mesma cidade, ou cidades próximas onde fica o polo em que você concluiu o curso técnico.
- 9,9% Distante da cidade onde fica o polo, por razões pessoais.
- 12,3% Sem resposta

• Empregabilidade

 **Como são as ofertas profissionais na região onde fica o polo em que você concluiu o curso técnico?**

- 13,6% Há muitas ofertas de emprego ou trabalho.
- 37,0% Há poucas ofertas.
- 30,9% Praticamente não há ofertas.
- 14,8% Não tenho informações.
- 3,7% Sem resposta

Por que você está estudando e não está inserido no mundo do trabalho?

- 48,1% Estou investindo na minha formação profissional.
- 2,5% A remuneração oferecida é baixa.
- 0,0% Não tenho a necessidade de trabalhar.
- 50,6% Estou procurando emprego.

Como a questão é de escolha múltipla, a soma dos percentuais pode ultrapassar 100%.

Que dificuldades você sentiu para entrar/permanecer no mundo do trabalho?

- 9,9% Nenhuma.
- 37,0% Faltou experiência prática para atuação profissional.
- 3,7% O que aprendi não é aplicável.
- 6,2% Não me identifiquei com a área do curso técnico que concluí.
- 6,2% Há desvalorização de cursos a distância.
- 2,5% A remuneração é abaixo da que eu esperava.
- 38,3% Outra(s).

Como a questão é de escolha múltipla, a soma dos percentuais pode ultrapassar 100%.

- **Comentários, críticas e sugestões**

Utilize o espaço abaixo para fazer comentários sobre **empregabilidade?**

- **Continuidade dos estudos**

Qual a modalidade do seu curso atual?

- 53,1% Presencial.
- 39,5% A distância.
- 7,4% Sem resposta

Qual o curso que você está matriculado atualmente?

- 19,8% Outro curso técnico.
- 4,9% Cursos de capacitação (Senai, Senac, Pronatec, Idiomas).
- 61,7% Curso de nível superior.
- 7,4% Outros.
- 6,2% Sem resposta

Qual a relação do seu curso atual com o curso técnico concluído?

- 50,6% Fortemente relacionado.
- 24,7% Fracamente relacionado.
- 17,3% Não tem nenhuma relação.
- 7,4% Sem resposta

- **Comentários, críticas e sugestões**

Utilize o espaço abaixo para fazer comentários sobre **continuidade de seus estudos ?**

- **Feedback para o curso**

Como você avalia a capacitação profissional recebida no curso técnico anteriormente concluído?

- 18,5% Inferior a exigida no mundo do trabalho.
- 75,3% Compatível com o mundo do trabalho.
- 2,5% Superior a exigida no mundo do trabalho.
- 3,7% Sem resposta

Quanto à formação prática dada pelo curso técnico concluído:

- 37,0% Adequada e suficiente.
- 46,9% Insuficiente.
- 4,9% Inadequada.
- 7,4% Inadequada e insuficiente.
- 3,7% Sem resposta

- **Comentários, críticas e sugestões**

Utilize o espaço abaixo para fazer comentários para melhorar o **curso técnico concluído?**
