

1) Situação

- Posição Atual**

Em relação ao curso técnico que você se matriculou na Rede e-Tec, qual a sua posição atual?

- 10,8% Concluí com certificação parcial.
- 15,9% Não concluí o curso, ainda estou estudando.
- 17,4% Não concluí o curso, desisti.
- 55,9% Concluí com certificação final.
- 0,0% Sem resposta

- Ocupação Atual**

Qual a sua ocupação atual?

- 33,1% Trabalhando
- 8,3% Estudando
- 4,5% Nem trabalhando e nem estudando
- 22,7% Trabalhando e estudando
- 31,4% Sem resposta

- Comentários, críticas e sugestões**

Que comentários, críticas e sugestões você faria para sua **Posição e ocupação atual?**

2) Trabalhando

1.067 avaliações

- Residência**

Você está residindo:

- 3,0% Distante da cidade onde fica o polo em que você concluiu o curso técnico, por razões pessoais.
- 20,1% Na mesma cidade (ou proximidades) onde fica o polo em que você concluiu o curso técnico.
- 1,9% Distante da cidade onde fica o polo em que você concluiu o curso técnico, por razões profissionais.
- 75,1% Sem resposta

- Empregabilidade**

Você trabalha na região em que fez o curso técnico?

- 24,6% Sim.
- 6,7% Não.
- 68,8% Sem resposta

Há quanto tempo está neste trabalho?

- 3,6% Menos de 6 meses.
- 3,5% De 6 a menos de 12 meses.
- 2,9% De 12 a menos de 18 meses.
- 1,4% De 18 a menos de 24 meses.
- 20,3% Mais de 24 meses.
- 68,3% Sem resposta

Qual é o seu vínculo empregatício?

- 2,3% Em contrato temporário.
- 1,4% Proprietário de empresa/negócio.
- 2,1% Autônomo/Prestador de serviços.
- 14,1% Empregado do Setor Privado.
- 12,3% Funcionário do Setor Público.

Como a questão é de escolha múltipla, a soma dos percentuais pode ultrapassar 100%.

Você teve progressão salarial devido à conclusão do curso técnico?

- 24,1% Não tive.
- 4,9% Sim, mas pouco significativa.
- 2,7% Sim e muito significativa.
- 68,3% Sem resposta

Qual a relação entre o seu trabalho atual e a formação recebida no curso técnico concluído?

- 15,5% Fortemente relacionado.
- 8,2% Fracamente relacionado.
- 8,1% Não tem nenhuma relação.
- 68,3% Sem resposta

Como são as ofertas profissionais na região onde fica o polo em que você concluiu o curso técnico?

- 5,5% Há muitas ofertas de emprego ou trabalho.
- 15,0% Há poucas ofertas.
- 6,1% Praticamente não há ofertas.
- 5,2% Não tenho informações.
- 68,2% Sem resposta

- **Comentários, críticas e sugestões**

Utilize o espaço abaixo para fazer comentários sobre empregabilidade?

- **Continuidade dos estudos**

Você pretende fazer outro curso em breve?

- 1,8% Não pretendo.
- 9,5% Sim, pretendo fazer outro curso técnico.
- 5,0% Sim, um curso de capacitação (Senai, Senac, Pronatec, Idiomas).
- 15,5% Sim, um curso de nível superior.
- 68,3% Sem resposta


Se você pretende fazer outro curso, qual a modalidade de ensino você optaria?

- 5,6% Presencial.
- 19,5% A distância.
- 6,2% Indiferente.
- 68,7% Sem resposta

- **Comentários, críticas e sugestões**

Utilize o espaço abaixo para fazer comentários sobre continuidade de seus estudos?

- **Feedback para o curso**

 **Como você avalia a capacitação profissional recebida no curso técnico anteriormente concluído?**

- 5,6% Inferior a exigida no meu trabalho.
- 21,0% Compatível com meu trabalho.
- 3,9% Superior a exigida no meu trabalho.
- 69,4% Sem resposta

 **Quanto à formação prática dada pelo curso técnico concluído:**

- 19,9% Adequada e suficiente.
- 9,2% Insuficiente.
- 0,8% Inadequada.
- 1,3% Inadequada e insuficiente.
- 68,8% Sem resposta

- **Comentários, críticas e sugestões**

Utilize o espaço abaixo para fazer comentários para **melhorar o curso técnico concluído?**

3) Estudando


1.067 avaliações

- **Residência**

 **Você está residindo:**

- 0,7% Distante da cidade onde fica o polo em que você concluiu o curso técnico, por razões profissionais.
- 5,6% Na mesma cidade (ou proximidades) onde fica o polo em que você concluiu o curso técnico.
- 0,9% Distante da cidade onde fica o polo em que você concluiu o curso técnico, por razões pessoais.
- 92,7% Sem resposta

- **Empregabilidade**

 **Como são as ofertas profissionais na região onde fica o polo em que você concluiu o curso técnico?**

- 1,0% Há muitas ofertas de emprego ou trabalho.
- 3,2% Há poucas ofertas.
- 2,5% Praticamente não há ofertas.
- 1,3% Não tenho informações.
- 91,9% Sem resposta

Por que você está estudando e não está inserido no mundo do trabalho?

- 3,8% Estou investindo na minha formação profissional.
- 0,2% A remuneração oferecida é baixa.
- 0,0% Não tenho a necessidade de trabalhar.
- 4,4% Estou procurando emprego.

Como a questão é de escolha múltipla, a soma dos percentuais pode ultrapassar 100%.

Que dificuldades você sentiu para entrar/permanecer no mundo do trabalho?


- 0,7% Nenhuma.
- 3,1% Faltou experiência prática para atuação profissional.
- 0,3% O que aprendi não é aplicável.
- 0,5% Não me identifiquei com a área do curso técnico que concluí.
- 0,7% Há desvalorização de cursos a distância.
- 0,2% A remuneração é abaixo da que eu esperava.
- 3,2% Outra(s).

Como a questão é de escolha múltipla, a soma dos percentuais pode ultrapassar 100%.


- **Comentários, críticas e sugestões**

Utilize o espaço abaixo para fazer comentários sobre **empregabilidade?**


- **Continuidade dos estudos**

 **Qual a modalidade do seu curso atual?**

- 4,5% Presencial.
- 3,3% A distância.
- 92,2% Sem resposta

 **Qual o curso que você está matriculado atualmente?**

- 1,5% Outro curso técnico.
- 0,4% Cursos de capacitação (Senai, Senac, Pronatec, Idiomas).
- 5,3% Curso de nível superior.
- 0,7% Outros.
- 92,1% Sem resposta


 **Qual a relação do seu curso atual com o curso técnico concluído?**

- 4,0% Fortemente relacionado.
- 2,2% Fracamente relacionado.
- 1,5% Não tem nenhuma relação.
- 92,2% Sem resposta


- **Comentários, críticas e sugestões**

Utilize o espaço abaixo para fazer comentários sobre **continuidade de seus estudos ?**

- **Feedback para o curso**

 **Como você avalia a capacitação profissional recebida no curso técnico anteriormente concluído?**

- 1,6% Inferior a exigida no mundo do trabalho.
- 6,3% Compatível com o mundo do trabalho.
- 0,2% Superior a exigida no mundo do trabalho.
- 91,9% Sem resposta

 **Quanto à formação prática dada pelo curso técnico concluído:**

- 3,3% Adequada e suficiente.
- 3,8% Insuficiente.
- 0,4% Inadequada.
- 0,6% Inadequada e insuficiente.
- 91,9% Sem resposta

- **Comentários, críticas e sugestões**

Utilize o espaço abaixo para fazer comentários para melhorar o **curso técnico concluído?**

4) Nem trabalhando e nem estudando

1.067 avaliações

- **Residência**

Você está residindo:

- 0,2% Distante da cidade onde fica o polo em que você concluiu o curso técnico, por razões profissionais.
- 0,7% Distante da cidade onde fica o polo em que você concluiu o curso técnico, por razões pessoais.
- 2,7% Na mesma cidade (ou proximidades) onde fica o polo em que você concluiu o curso técnico.
- 96,4% Sem resposta

- **Empregabilidade**

Há quanto tempo está sem trabalho (desempregado)?

- 2,0% Menos de 6 meses.
- 0,9% De 6 a menos de 12 meses.
- 0,6% De 12 a menos de 18 meses.
- 0,3% De 18 a menos de 24 meses.
- 0,7% Mais de 24 meses.
- 95,6% Sem resposta

Que dificuldades você sentiu para entrar/permanecer no mundo do trabalho?

- 0,7% Nenhuma.
- 1,6% Faltou experiência prática para atuação profissional.
- 0,1% O que aprendi não é aplicável.
- 0,0% Não me identifiquei com a área do curso técnico que concluí.
- 0,3% Há desvalorização de cursos a distância.
- 0,1% A remuneração é abaixo da que eu esperava.
- 1,6% Outra(s).

Como a questão é de escolha múltipla, a soma dos percentuais pode ultrapassar 100%.

Como são as ofertas profissionais na região onde fica o polo em que você concluiu o curso técnico?

- 0,3% Há muitas ofertas de emprego ou trabalho.
- 2,0% Há poucas ofertas.
- 1,4% Praticamente não há ofertas.
- 0,7% Não tenho informações.
- 95,7% Sem resposta


- **Comentários, críticas e sugestões**

Utilize o espaço abaixo para fazer comentários sobre **empregabilidade**?

- **Continuidade dos estudos**

Você pretende fazer outro curso em breve?

- 0,2% Não pretendo.
- 0,9% Sim, pretendo fazer outro curso técnico.
- 0,4% Sim, um curso de capacitação (Senai, Senac, Pronatec, Idiomas).
- 2,7% Sim, um curso de nível superior.
- 95,8% Sem resposta


 **Se você pretende fazer outro curso, qual a modalidade de ensino?**

- 1,2% Presencial.
- 1,6% A distância.
- 1,2% Indiferente.
- 96,0% Sem resposta


- **Comentários, críticas e sugestões**

Utilize o espaço abaixo para fazer comentários sobre **continuidade de seus estudos?**

- **Feedback para o curso**

 **Como você avalia a capacitação profissional recebida no curso técnico anteriormente concluído?**

- 1,3% Inferior a exigida no mundo do trabalho.
- 2,9% Compatível com o mundo do trabalho.
- 0,1% Superior a exigida no mundo do trabalho.
- 95,7% Sem resposta

 **Quanto à formação prática dada pelo curso técnico concluído:**

- 2,2% Adequada e suficiente.
- 1,6% Insuficiente.
- 0,1% Inadequada.
- 0,5% Inadequada e insuficiente.
- 95,7% Sem resposta


- **Comentários, críticas e sugestões**

Utilize o espaço abaixo para fazer comentários para melhorar o **curso técnico concluído?**

5) Trabalhando e estudando


1.067 avaliações

- **Residência**


 **Você está residindo:**

- 1,8% Distante da cidade onde fica o polo em que você concluiu o curso técnico, por razões profissionais.
- 1,7% Distante da cidade onde fica o polo em que você concluiu o curso técnico, por razões pessoais.
- 14,9% Na mesma cidade (ou proximidades) onde fica o polo em que você concluiu o curso técnico.
- 81,6% Sem resposta

- **Empregabilidade**

 **Você trabalha na região em que fez o curso técnico?**

- 17,0% Sim.
- 4,8% Não.
- 78,3% Sem resposta

 **Há quanto tempo está neste trabalho?**

- 3,1% De 6 a menos de 12 meses.
- 2,0% De 12 a menos de 18 meses.
- 2,4% Menos de 6 meses.
- 1,1% De 18 a menos de 24 meses.
- 12,9% Mais de 24 meses.
- 78,4% Sem resposta

Qual é o seu vínculo empregatício?

- 1,1% Proprietário de empresa/negócio.
- 1,3% Autônomo/Prestador de serviços.
- 7,9% Empregado do Setor Privado.
- 8,6% Funcionário do Setor Público.
- 3,4% Em contrato temporário.

Como a questão é de escolha múltipla, a soma dos percentuais pode ultrapassar 100%.

Você teve progressão salarial devido à conclusão do curso técnico?

- 17,2% Não tive.
- 3,0% Sim, mas pouco significativa.
- 1,7% Sim e muito significativa.
- 78,2% Sem resposta

Qual a relação entre o seu trabalho atual e a formação recebida no curso técnico concluído?

- 9,0% Fortemente relacionado.
- 6,8% Fracamente relacionado.
- 6,0% Não tem nenhuma relação.
- 78,2% Sem resposta

Que dificuldades você sentiu para entrar/permanecer no mundo do trabalho?

- 6,8% Nenhuma.
- 6,2% Faltou experiência prática para atuação profissional.
- 1,0% O que aprendi não é aplicável.
- 0,4% Não me identifiquei com a área do curso técnico que concluí.
- 1,7% Há desvalorização de cursos a distância.
- 2,6% A remuneração é abaixo da que eu esperava.
- 5,1% Outra(s).

Como a questão é de escolha múltipla, a soma dos percentuais pode ultrapassar 100%.

- **Comentários, críticas e sugestões**

Utilize o espaço abaixo para fazer comentários sobre **empregabilidade**?

- **Continuidade dos estudos**

Qual a modalidade do seu curso atual?

- 7,9% Presencial.
- 13,6% A distância.
- 78,5% Sem resposta

Qual o curso que você está matriculado atualmente?

- 4,3% Outro curso técnico.
- 0,6% Cursos de capacitação (Senai, Senac, Pronatec, Idiomas).
- 12,7% Curso de nível superior.
- 3,9% Outros.
- 78,5% Sem resposta


Qual a relação do seu curso atual com o curso técnico concluído?

- 9,7% Fortemente relacionado .
- 6,2% Fracamente relacionado.
- 5,5% Não tem nenhuma.
- 78,5% Sem resposta

- **Comentários, críticas e sugestões**

Utilize o espaço abaixo para fazer comentários sobre continuidade de seus estudos?

- **Feedback para o curso**


 **Como você avalia a capacitação profissional recebida no curso técnico anteriormente concluído?**

4,7% Inferior a exigida no mundo do trabalho.

15,8% Compatível com o mundo do trabalho.

1,0% Superior a exigida no mundo do trabalho.

78,4% Sem resposta

 **Quanto à formação prática dada pelo curso técnico concluído:**

3,4% Inadequada e insuficiente.

12,4% Adequada e suficiente.

0,5% Inadequada.

5,5% Insuficiente.

78,3% Sem resposta

- **Comentários, críticas e sugestões**

Utilize o espaço abaixo para fazer comentários para melhorar o curso técnico concluído?
