



# AVALIAÇÃO DE EGRESSO PELOS ESTUDANTES – 2014/2

Total de 1.006 avaliações



## 1) Situação

### • Posição Atual

  **Em relação ao curso técnico que você se matriculou na Rede e-Tec, qual a sua posição atual?**

- 11,2% Concluí com certificação parcial.
- 16,9% Não concluí o curso, ainda estou estudando.
- 18,5% Não concluí o curso, desisti.
- 53,4% Concluí com certificação final.
- 0,0% Sem resposta

### • Ocupação Atual

  **Qual a sua ocupação atual?**

- 32,7% Trabalhando
- 8,1% Estudando
- 4,5% Nem trabalhando e nem estudando
- 21,5% Trabalhando e estudando
- 33,3% Sem resposta

### • Comentários, críticas e sugestões

Que comentários, críticas e sugestões você faria para sua Posição e ocupação atual?



---

---

## 2) Trabalhando e estudando



216 avaliações

### • Residência



  **Hoje você mora:**

- 7,9% Distante da cidade onde fica o polo, por razões profissionais.
- 8,3% Distante da cidade onde fica o polo, por razões pessoais.
- 64,4% Na mesma cidade, ou cidades próximas onde fica o polo em que você concluiu o curso técnico.
- 19,4% Sem resposta

### • Empregabilidade

  **Você trabalha na região em que fez o curso técnico?**

- 73,6% Sim.
- 22,2% Não.
- 4,2% Sem resposta

  **Há quanto tempo está neste trabalho?**

- 13,4% De 6 a menos de 12 meses.
- 9,7% De 12 a menos de 18 meses.
- 9,3% Menos de 6 meses.
- 4,6% De 18 a menos de 24 meses.
- 57,9% Mais de 24 meses.
- 5,1% Sem resposta

### Qual é o seu vínculo empregatício?

- 5,6% Proprietário de empresa/negócio.
- 6,5% Autônomo/Prestador de serviços.
- 37,0% Empregado do Setor Privado.
- 36,1% Funcionário do Setor Público.
- 12,0% Em contrato temporário.

Como a questão é de escolha múltipla, a soma dos percentuais pode ultrapassar 100%.

### Você teve progressão salarial devido à conclusão do curso técnico?

- 75,9% Não tive.
- 13,0% Sim, mas pouco significativa.
- 6,9% Sim e muito significativa.
- 4,2% Sem resposta

### Qual a relação entre o seu trabalho atual e a formação recebida no curso técnico concluído?

- 38,0% Fortemente relacionado.
- 30,6% Fracamente relacionado.
- 27,3% Não tem nenhuma relação.
- 4,2% Sem resposta

### Como são as ofertas profissionais na região onde fica o polo em que você concluiu o curso técnico?

- 16,7% Há muitas ofertas de emprego ou trabalho.
- 50,0% Há poucas ofertas.
- 17,6% Praticamente não há ofertas.
- 11,1% Não tenho informações.
- 4,6% Sem resposta

### Que dificuldades você sentiu para entrar/permanecer no mundo do trabalho?

- 29,2% Nenhuma.
- 29,2% Faltou experiência prática para atuação profissional.
- 4,2% O que aprendi não é aplicável.
- 1,9% Não me identifiquei com a área do curso técnico que concluí.
- 6,9% Há desvalorização de cursos a distância.
- 11,1% A remuneração é abaixo da que eu esperava.
- 22,7% Outra(s).

Como a questão é de escolha múltipla, a soma dos percentuais pode ultrapassar 100%.

- **Comentários, críticas e sugestões**

Utilize o espaço abaixo para fazer comentários sobre **empregabilidade**?

---

---

- **Continuidade dos estudos**

### Qual a modalidade do seu curso atual?

- 34,3% Presencial.
- 60,2% A distância.
- 5,6% Sem resposta

### Qual o curso que você está matriculado atualmente?

- 20,4% Outro curso técnico.
- 1,9% Cursos de capacitação (Senai, Senac, Pronatec, Idiomas).
- 55,1% Curso de nível superior.
- 17,1% Outros.
- 5,6% Sem resposta



#### Qual a relação do seu curso atual com o curso técnico concluído?

- 43,5% Fortemente relacionado .
- 28,2% Fracamente relacionado.
- 22,2% Não tem nenhuma.
- 6,0% Sem resposta

- **Comentários, críticas e sugestões**

Utilize o espaço abaixo para fazer comentários sobre **continuidade de seus estudos?**

---

---

- **Feedback para o curso**



#### Como você avalia a capacitação profissional recebida no curso técnico anteriormente concluído?

- 21,8% Inferior a exigida no mundo do trabalho.
- 68,1% Compatível com o mundo do trabalho.
- 4,6% Superior a exigida no mundo do trabalho.
- 5,6% Sem resposta



#### Quanto à formação prática dada pelo curso técnico concluído:

- 15,7% Inadequada e insuficiente.
- 52,3% Adequada e suficiente.
- 2,3% Inadequada.
- 25,0% Insuficiente.
- 4,6% Sem resposta

- **Comentários, críticas e sugestões**

Utilize o espaço abaixo para fazer comentários para melhorar o **curso técnico concluído?**

---

---