


1) *Características pessoais:* **Sexo:**


- 45,8% Masculino.
- 52,1% Feminino.
- 2,1% Sem resposta

 **De acordo com a categoria usada pelo IBGE, quanto à cor da pele, você se considera:**


- 41,7% Branco.
- 11,4% Preto.
- 1,3% Indígena.
- 2,5% Amarelo.
- 42,3% Pardo.
- 0,9% Sem resposta

 **Estado civil:**

- 53,4% Solteiro.
- 32,9% Casado.
- 3,6% Divorciado.
- 0,6% Separado.
- 0,5% Viúvo.
- 8,1% União estável.
- 1,0% Sem resposta

 **Número de filhos:**


- 57,2% Sem filhos.
- 21,4% Um filho.
- 14,1% Dois filhos.
- 6,1% De 03 a 04 filhos.
- 0,1% De 05 a 06 filhos.
- 0,3% Mais de 06 filhos.
- 0,7% Sem resposta

 **Região em que reside:**

- 88,1% Urbana.
- 10,5% Rural.
- 1,3% Sem resposta

 **Você mora atualmente:**

- 39,7% Com os pais.
- 39,3% Com esposo (a) ou companheiro (a).
- 4,0% Em casa de outros familiares.
- 0,4% Em casa de amigos.
- 2,8% Em casa ou apartamento mantido pela família.
- 11,5% Em casa ou apartamento mantido por você.
- 1,1% Em habitação coletiva (hotel, pensionato, república etc.).
- 0,1% Em internato (reside na escola).
- 1,1% Sem resposta

 **Número de pessoas que moram na sua casa (incluindo você):**

- 4,8% 01 pessoa.
- 49,4% De 02 a 03 pessoas.
- 37,3% De 04 a 05 pessoas.
- 6,2% De 06 a 07 pessoas.
- 0,9% De 08 a 09 pessoas.
- 0,4% 10 ou mais pessoas.
- 0,9% Sem resposta

Qual sua ocupação?

- 33,6% Somente estudante.
- 2,6% Estagiário/bolsista.
- 3,6% Profissional liberal.
- 18,9% Servidor público.
- 30,5% Trabalhador de empresa privada.
- 9,2% Trabalhador informal.
- 1,5% Sem resposta

Sua participação na renda familiar:

- 30,1% Não trabalho e meus gastos são custeados pela família.
- 1,8% Não trabalho, mas recebo pensão.
- 40,7% Trabalho e sou responsável pelo sustento da família.
- 25,5% Trabalho, mas não sou independente financeiramente.
- 1,9% Sem resposta

Se você trabalha, qual é sua renda bruta mensal (salário mínimo - R\$ 788,00):

- 16,5% Menos de 1 salário mínimo.
- 40,2% De 1 a menos de 2 salários.
- 10,7% De 2 a menos de 3 salários.
- 5,9% 3 salários ou mais.
- 26,7% Sem resposta

Qual é a média mensal da renda das pessoas que moram na sua casa (salário mínimo - R\$ 788,00):

- 17,9% Menos de 1 salário mínimo.
- 43,0% De 1 a menos 2 salários.
- 21,0% De 2 a menos 3 salários.
- 9,4% De 3 a menos 4 salários.
- 5,4% 4 salários ou mais.
- 3,2% Sem resposta

2) Características dos familiares:

Quem é o responsável pela família (pessoa que mais contribui com a renda familiar):

- 21,6% Pai.
- 16,9% Mãe.
- 19,5% Esposo(a).
- 32,3% Você mesmo.
- 1,6% Irmão ou irmã.
- 5,3% Outro.
- 2,7% Sem resposta

Informe o número de pessoas que dependem da renda familiar (incluindo você):

- 7,4% 01 pessoa.
- 24,8% 02 pessoas.
- 27,6% 03 pessoas.
- 23,0% 04 pessoas.
- 9,4% 05 pessoas.
- 3,4% 06 pessoas.
- 1,8% Mais de 06 pessoas.
- 2,7% Sem resposta

Sua família recebe benefício do programa Bolsa Família:

- 83,8% Não.
- 13,2% Sim.
- 3,0% Sem resposta

Sua família reside em:

- 52,0% Imóvel próprio quitado.
- 12,1% Imóvel próprio em pagamento.
- 19,1% Imóvel alugado.
- 14,0% Imóvel cedido.
- 2,8% Sem resposta

3) **Características Escolares:**

Você cursou o Ensino Fundamental:

- 75,8% Todo em escola pública.
- 9,3% Todo em escola particular.
- 1,7% Todo em escola particular com bolsa.
- 7,7% Maior parte em escola pública.
- 3,8% Maior parte em escola particular.
- 1,7% Sem resposta

Você cursou o Ensino Médio:

- 78,7% Todo em escola pública.
- 9,9% Todo em escola particular.
- 2,6% Todo em escola particular com bolsa.
- 3,8% Maior parte em escola pública.
- 2,6% Maior parte em escola particular.
- 2,4% Sem resposta

Há quanto tempo você concluiu o Ensino Médio?

- 7,0% Menos de um ano.
- 6,4% De um a dois anos.
- 18,7% De dois a cinco anos.
- 61,9% Mais de cinco anos.
- 6,0% Sem resposta

Você já realizou algum curso na modalidade EaD:

- 73,6% Não.
- 24,1% Sim.
- 2,3% Sem resposta




Principal motivo que você levou a ingressar no Curso de EaD:

- 16,7% Ensino gratuito.
- 1,1% Qualificação dos professores.
- 1,4% Imagem do Curso perante a comunidade.
- 0,1% Imposição dos familiares.
- 57,4% Preparação para o mercado de trabalho.
- 21,4% Possuir disponibilidade de tempo para conciliar com os estudos.
- 1,8% Sem resposta




4) **Outras Características:**

Em relação ao computador, você:




- 1,3% Não domina.
- 29,1% Tem alguma noção.
- 48,1% Tem experiência.
- 20,7% Tem muita experiência.
- 0,7% Sem resposta

   **Você possui computador com acesso à Internet em casa?**




- 85,0% Sim.
- 13,0% Não.
- 2,0% Sem resposta

   **Se sim, a Internet é:**




- 4,7% Linha discada.
- 19,3% ADSL.
- 44,7% A cabo.
- 17,3% Por rádio.
- 14,0% Sem resposta

   **Você possui acesso à Internet no trabalho?**



- 45,9% Sim.
- 42,6% Não.
- 11,5% Sem resposta

   **Quantas vezes, por semana, você costuma acessar a Internet ou ver seus e-mails?**


- 0,2% Nunca acesso.
- 5,2% Esporadicamente.
- 10,1% 2 vezes por semana
- 9,0% 4 vezes por semana.
- 10,4% 5 vezes por semana.
- 64,2% Todos os dias.
- 0,9% Sem resposta

   **Quanto tempo você costuma navegar na Internet, para estudo ou lazer por semana:**




- 35,2% Menos de 5 horas.
- 32,7% De 5 a menos de 10 horas.
- 17,8% De 10 a menos de 20 horas.
- 13,0% 20 horas ou mais.
- 1,3% Sem resposta

   **Qual o transporte que você utiliza/utilizará regularmente para chegar ao Polo?**




- 22,1% A pé/carona/bicicleta.
- 40,8% Transporte coletivo.
- 30,0% Transporte próprio (carro, moto).
- 5,8% Transporte locado (prefeitura e/ou escolar).
- 1,2% Sem resposta

   **A sua residência fica:**


- 59,8% Na cidade do Polo.
- 31,5% Até 100 Km do Polo.
- 7,4% Acima 100 Km do Polo.
- 1,3% Sem resposta

   **Com que frequência você vai ao polo de EaD:**


- 41,8% 1 vez a cada 15 dias.
- 40,1% 1 vez por semana.
- 12,1% De 2 a 3 vezes semanais.
- 1,3% De 4 a 5 vezes semanais.
- 2,2% Todos os dias em que está aberto.
- 2,6% Sem resposta

   **Qual é o tempo aproximado de deslocamento para chegar até o polo de EaD em que você está matriculado:**


- 47,0% Menos de 30 minutos.
- 33,4% De 30 minutos a menos de 1 hora.
- 13,6% De 1 hora a menos de 2 horas.
- 5,0% 2 horas ou mais.
- 0,9% Sem resposta

 **O curso escolhido tem relação com sua atual área de atuação?**

49,7% Sim.
44,0% Não.
6,2% Sem resposta

 **Ao término dos estudos atuais você pretende:**

39,3% Seguir estudando.
59,7% Atuar na área escolhida.
0,1% Não trabalhar nem estudar mais.
0,9% Sem resposta

 **Você acredita que depois de formado:**

10,7% Sua condição financeira irá manter-se como atualmente.
88,2% Sua condição financeira irá melhorar.
0,1% Sua condição financeira irá piorar.
1,1% Sem resposta