


**1) Características pessoais:** **Sexo:**


- 41,7% Masculino.
- 55,4% Feminino.
- 2,9% Sem resposta

 **De acordo com a categoria usada pelo IBGE, quanto à cor da pele, você se considera:**


- 41,1% Branco.
- 10,3% Preto.
- 0,5% Indígena.
- 43,5% Pardo.
- 2,2% Amarelo.
- 2,4% Sem resposta

 **Estado civil:**


- 50,9% Solteiro.
- 33,1% Casado.
- 3,9% Divorciado.
- 1,0% Separado.
- 0,4% Viúvo.
- 8,2% União estável.
- 2,4% Sem resposta

 **Número de filhos:**


- 50,8% Sem filhos.
- 21,5% Um filho.
- 16,5% Dois filhos.
- 8,2% De 03 a 04 filhos.
- 0,4% De 05 a 06 filhos.
- 0,2% Mais de 06 filhos.
- 2,3% Sem resposta

 **Região em que reside:**

- 88,4% Urbana.
- 8,8% Rural.
- 2,8% Sem resposta

 **Você mora atualmente:**

- 40,5% Com esposo (a) ou companheiro (a).
- 0,5% Em casa de amigos.
- 0,5% Em habitação coletiva (hotel, pensionato, república etc.).
- 0,0% Em internato (reside na escola).
- 35,1% Com os pais.
- 4,5% Em casa de outros familiares.
- 2,1% Em casa ou apartamento mantido pela família.
- 14,3% Em casa ou apartamento mantido por você.
- 2,6% Sem resposta

 **Número de pessoas que moram na sua casa (incluindo você):**

- 4,3% 01 pessoa.
- 45,6% De 02 a 03 pessoas.
- 38,9% De 04 a 05 pessoas.
- 7,2% De 06 a 07 pessoas.
- 1,5% De 08 a 09 pessoas.
- 0,2% 10 ou mais pessoas.
- 2,2% Sem resposta

### Qual sua ocupação?

- 25,7% Estudante.
- 1,4% Estagiário/bolsista.
- 3,7% Profissional liberal.
- 29,1% Servidor público.
- 29,3% Trabalhador de empresa privada.
- 8,2% Trabalhador informal.
- 2,7% Sem resposta

### Sua participação na renda familiar:

- 21,5% Não trabalho e meus gastos são custeados pela família.
- 1,0% Não trabalho, mas recebo pensão.
- 45,3% Trabalho e sou responsável pelo sustento da família.
- 28,6% Trabalho, mas não sou independente financeiramente.
- 3,7% Sem resposta

### Se você trabalha, qual é sua renda bruta mensal? (salário mínimo - R\$ 788,00)

- 26,0% Até 1 salário mínimo
- 32,7% Entre 1 salário e 2 salários
- 11,3% Entre 2 salários e 3 salários
- 6,5% Acima de 3 salários.
- 23,5% Sem resposta

### Qual é a média mensal da renda das pessoas que moram na sua casa? (salário mínimo - R\$ 788,00)

- 26,5% Até 1 salário mínimo.
- 35,4% Entre 1 salário e 2 salários.
- 19,5% Entre 2 salários e 3 salários.
- 8,2% Entre 3 salários e 4 salários.
- 5,8% Acima de 4 salários.
- 4,7% Sem resposta

## 2) Características dos familiares:

### Quem é o responsável pela família (pessoa que mais contribui com a renda familiar)?

- 21,5% Pai.
- 14,0% Mãe.
- 19,7% Esposo(a).
- 33,8% Você mesmo.
- 4,6% Outro.
- 1,0% Irmão ou irmã.
- 5,6% Sem resposta

### Informe o número de pessoas que dependem da renda familiar (incluindo você):

- 6,8% 01 pessoa.
- 19,8% 02 pessoas.
- 27,7% 03 pessoas.
- 23,0% 04 pessoas.
- 10,4% 05 pessoas.
- 4,5% 06 pessoas.
- 2,4% Mais de 06 pessoas.
- 5,5% Sem resposta

### Sua família recebe benefício do programa Bolsa Família?

- 14,1% Sim.
- 80,7% Não.
- 5,2% Sem resposta



### Sua família reside em:

- 56,7% Imóvel próprio quitado.
- 13,5% Imóvel próprio em pagamento.
- 14,9% Imóvel alugado.
- 10,6% Imóvel cedido.
- 4,3% Sem resposta

### 3) Características Escolares:



### Você cursou o Ensino Fundamental:

- 80,3% Todo em escola pública.
- 5,9% Todo em escola particular.
- 1,0% Todo em escola particular com bolsa.
- 6,3% Maior parte em escola pública.
- 2,4% Maior parte em escola particular.
- 4,1% Sem resposta



### Você cursou o Ensino Médio:

- 78,3% Todo em escola pública.
- 8,5% Todo em escola particular.
- 2,1% Todo em escola particular com bolsa.
- 3,9% Maior parte em escola pública.
- 2,8% Maior parte em escola particular.
- 4,3% Sem resposta



### Há quanto tempo você concluiu o Ensino Médio?

- 4,6% Menos de um ano.
- 7,2% De um a dois anos.
- 19,7% De dois a cinco anos.
- 64,3% Mais de cinco anos.
- 4,3% Sem resposta



### Você já realizou algum curso na modalidade EaD:

- 25,2% Sim.
- 71,2% Não.
- 3,6% Sem resposta



### Principal motivo que você levou a ingressar no Curso de EaD:


- 12,7% Ensino gratuito.
- 1,1% Qualificação dos professores.
- 1,6% Imagem do Curso perante a comunidade.
- 0,1% Imposição dos familiares.
- 57,3% Preparação para o mercado de trabalho.
- 24,3% Possuir disponibilidade de tempo para conciliar com os estudos.
- 2,9% Sem resposta

### 4) Outras Características:




### Em relação ao computador, você:

- 1,5% Não domina.
- 31,9% Tem alguma noção.
- 44,6% Tem experiência.
- 17,6% Tem muita experiência.
- 4,4% Sem resposta

 **Você possui computador com acesso à Internet em casa?**


- 76,6% Sim.
- 18,1% Não.
- 5,3% Sem resposta

 **Se sim, a Internet é:**


- 6,6% Linha discada.
- 19,8% ADSL.
- 26,9% A cabo.
- 23,9% Por rádio.
- 22,7% Sem resposta

 **Você possui acesso à Internet no trabalho?**


- 49,5% Sim.
- 40,1% Não.
- 10,4% Sem resposta

 **Quantas vezes, por semana, você costuma acessar a Internet ou ver seus e-mails?**


- 0,0% Nunca acesso.
- 5,9% Esporadicamente.
- 11,7% 4 vezes por semana.
- 10,6% 5 vezes por semana.
- 9,9% 2 vezes por semana
- 57,4% Todos os dias.
- 4,3% Sem resposta

 **Quanto tempo você costuma navegar na Internet, para estudo ou lazer por semana:**


- 52,0% Até 5 horas.
- 22,9% Entre 5 a 10 horas.
- 13,0% Entre 10 e 20 horas.
- 8,7% Acima de 20 horas.
- 3,3% Sem resposta

 **Qual o transporte que você utiliza/utilizará regularmente para chegar ao Polo?**

- 22,2% A pé/carona/bicicleta.
- 26,2% Transporte coletivo.
- 47,1% Transporte próprio (carro, moto).
- 2,2% Transporte locado (prefeitura e/ou escolar).
- 2,2% Sem resposta

 **A sua residência fica:**

- 64,5% Na cidade do Polo.
- 25,3% Até 100 Km do Polo.
- 7,8% Acima 100 Km do Polo.
- 2,4% Sem resposta

 **Com que frequência você vai ao polo de EaD?**

- 78,5% 1 vez por semana.
- 12,3% De 2 a 3 vezes semanais.
- 1,3% De 4 a 5 vezes semanais.
- 2,0% Todos os dias em que está aberto.
- 5,8% Sem resposta



**Qual é o tempo aproximado de deslocamento para chegar até o polo de EaD em que você está matriculado?**

- 58,4% Até 30 minutos.
- 24,4% Entre 30 minutos e 1 hora.
- 10,3% Entre 1 e 2 horas.
- 4,6% Acima de 2 horas.
- 2,3% Sem resposta



**O curso escolhido tem relação com sua atual área de atuação?**

- 54,3% Sim.
- 40,6% Não.
- 5,1% Sem resposta



**Ao término dos estudos atuais você pretende:**

- 44,1% Seguir estudando.
- 53,5% Atuar na área escolhida.
- 0,1% Não trabalhar nem estudar mais.
- 2,4% Sem resposta



**Você acredita que depois de formado:**

- 10,1% Sua condição financeira irá manter-se como atualmente.
- 87,2% Sua condição financeira irá melhorar.
- 0,1% Sua condição financeira irá piorar.
- 2,6% Sem resposta