



**1) Características pessoais:** **Sexo:**


- 45,8% Masculino.
- 53,1% Feminino.
- 1,1% Sem resposta

 **De acordo com a categoria usada pelo IBGE, quanto à cor da pele, você se considera:**


- 52,2% Branco.
- 9,8% Preto.
- 0,9% Indígena.
- 35,3% Pardo.
- 1,1% Amarelo.
- 0,7% Sem resposta

 **Estado civil:**


- 38,5% Solteiro.
- 44,0% Casado.
- 4,1% Divorciado.
- 1,4% Separado.
- 0,5% Viúvo.
- 10,7% União estável.
- 0,9% Sem resposta

 **Número de filhos:**


- 38,3% Sem filhos.
- 27,1% Um filho.
- 23,5% Dois filhos.
- 9,3% De 03 a 04 filhos.
- 0,9% De 05 a 06 filhos.
- 0,0% Mais de 06 filhos.
- 0,9% Sem resposta

 **Região em que reside:**

- 91,1% Urbana.
- 8,0% Rural.
- 0,9% Sem resposta

 **Você mora atualmente:**

- 47,8% Com esposo (a) ou companheiro (a).
- 0,7% Em casa de amigos.
- 0,9% Em habitação coletiva (hotel, pensionato, república etc.).
- 0,0% Em internato (reside na escola).
- 25,3% Com os pais.
- 4,8% Em casa de outros familiares.
- 2,5% Em casa ou apartamento mantido pela família.
- 16,9% Em casa ou apartamento mantido por você.
- 1,1% Sem resposta

 **Número de pessoas que moram na sua casa (incluindo você):**

- 4,3% 01 pessoa.
- 49,9% De 02 a 03 pessoas.
- 37,8% De 04 a 05 pessoas.
- 5,9% De 06 a 07 pessoas.
- 0,5% De 08 a 09 pessoas.
- 0,2% 10 ou mais pessoas.
- 1,4% Sem resposta

### Qual sua ocupação?

- 23,0% Estudante.
- 4,8% Estagiário/bolsista.
- 3,9% Profissional liberal.
- 28,9% Servidor público.
- 31,0% Trabalhador de empresa privada.
- 6,6% Trabalhador informal.
- 1,8% Sem resposta

### Sua participação na renda familiar:

- 18,7% Não trabalho e meus gastos são custeados pela família.
- 1,4% Não trabalho, mas recebo pensão.
- 49,7% Trabalho e sou responsável pelo sustento da família.
- 27,8% Trabalho, mas não sou independente financeiramente.
- 2,5% Sem resposta

### Se você trabalha, qual é sua renda bruta mensal? (salário mínimo - R\$ 678,00)

- 21,9% Até 1 salário mínimo
- 37,6% Entre 1 salário e 2 salários
- 12,5% Entre 2 salários e 3 salários
- 9,8% Acima de 3 salários.
- 18,2% Sem resposta

### Qual é a média mensal da renda das pessoas que moram na sua casa? (salário mínimo - R\$ 678,00)

- 20,7% Até 1 salário mínimo.
- 34,9% Entre 1 salário e 2 salários.
- 24,4% Entre 2 salários e 3 salários.
- 11,2% Entre 3 salários e 4 salários.
- 6,6% Acima de 4 salários.
- 2,3% Sem resposta

## 2) Características dos familiares:

### Quem é o responsável pela família (pessoa que mais contribui com a renda familiar)?

- 15,5% Pai.
- 11,4% Mãe.
- 26,2% Esposo(a).
- 38,5% Você mesmo.
- 3,4% Outro.
- 0,7% Irmão ou irmã.
- 4,3% Sem resposta

### Informe o número de pessoas que dependem da renda familiar (incluindo você):

- 5,9% 01 pessoa.
- 19,4% 02 pessoas.
- 33,0% 03 pessoas.
- 24,6% 04 pessoas.
- 9,3% 05 pessoas.
- 2,5% 06 pessoas.
- 1,6% Mais de 06 pessoas.
- 3,6% Sem resposta

### Sua família recebe benefício do programa Bolsa Família?

- 8,9% Sim.
- 87,0% Não.
- 4,1% Sem resposta

### Sua família reside em:

- 44,9% Imóvel próprio quitado.
- 17,8% Imóvel próprio em pagamento.
- 18,2% Imóvel alugado.
- 15,5% Imóvel cedido.
- 3,6% Sem resposta

### 3) Características Escolares:

#### **Você cursou o Ensino Fundamental:**

- 80,9% Todo em escola pública.
- 6,8% Todo em escola particular.
- 0,7% Todo em escola particular com bolsa.
- 6,4% Maior parte em escola pública.
- 2,7% Maior parte em escola particular.
- 2,5% Sem resposta

#### **Você cursou o Ensino Médio:**

- 82,7% Todo em escola pública.
- 6,6% Todo em escola particular.
- 1,6% Todo em escola particular com bolsa.
- 4,6% Maior parte em escola pública.
- 3,0% Maior parte em escola particular.
- 1,6% Sem resposta

#### **Há quanto tempo você concluiu o Ensino Médio?**

- 2,7% Menos de um ano.
- 6,6% De um a dois anos.
- 19,8% De dois a cinco anos.
- 68,8% Mais de cinco anos.
- 2,1% Sem resposta

#### **Você já realizou algum curso na modalidade EaD:**

- 32,3% Sim.
- 65,1% Não.
- 2,5% Sem resposta

#### **Principal motivo que você levou a ingressar no Curso de EaD:**

- 16,6% Ensino gratuito.
- 1,4% Qualificação dos professores.
- 0,5% Imagem do Curso perante a comunidade.
- 0,0% Imposição dos familiares.
- 49,2% Preparação para o mercado de trabalho.
- 30,1% Possuir disponibilidade de tempo para conciliar com os estudos.
- 2,3% Sem resposta

### 4) Outras Características:

#### **Em relação ao computador, você:**


- 1,8% Não domina.
- 30,8% Tem alguma noção.
- 46,2% Tem experiência.
- 18,0% Tem muita experiência.
- 3,2% Sem resposta

#### **Você possui computador com acesso à Internet em casa?**


- 87,9% Sim.
- 10,3% Não.
- 1,8% Sem resposta

#### **Se sim, a Internet é:**


- 4,8% Linha discada.
- 36,4% ADSL.
- 20,3% A cabo.
- 26,7% Por rádio.
- 11,8% Sem resposta

 **Você possui acesso à Internet no trabalho?**

- 52,8% Sim.
- 38,7% Não.
- 8,4% Sem resposta

 **Quantas vezes, por semana, você costuma acessar a Internet ou ver seus e-mails?**


- 0,0% Nunca acesso.
- 3,0% Esporadicamente.
- 11,6% 4 vezes por semana.
- 12,8% 5 vezes por semana.
- 7,3% 2 vezes por semana
- 64,9% Todos os dias.
- 0,5% Sem resposta

 **Quanto tempo você costuma navegar na Internet, para estudo ou lazer por semana:**


- 46,5% Até 5 horas.
- 25,5% Entre 5 a 10 horas.
- 14,4% Entre 10 e 20 horas.
- 11,2% Acima de 20 horas.
- 2,5% Sem resposta

 **Qual o transporte que você utiliza/utilizará regularmente para chegar ao Polo?**


- 20,0% A pé/carona/bicicleta.
- 38,7% Transporte coletivo.
- 39,6% Transporte próprio (carro, moto).
- 1,1% Transporte locado (prefeitura e/ou escolar).
- 0,5% Sem resposta

 **A sua residência fica:**


- 57,2% Na cidade do Polo.
- 33,7% Até 100 Km do Polo.
- 8,4% Acima 100 Km do Polo.
- 0,7% Sem resposta

 **Com que frequência você vai ao polo de EaD?**


- 85,4% 1 vez por semana.
- 10,0% De 2 a 3 vezes semanais.
- 1,4% De 4 a 5 vezes semanais.
- 0,5% Todos os dias em que está aberto.
- 2,7% Sem resposta

 **Qual é o tempo aproximado de deslocamento para chegar até o polo de EaD em que você está matriculado?**


- 52,4% Até 30 minutos.
- 34,4% Entre 30 minutos e 1 hora.
- 10,0% Entre 1 e 2 horas.
- 2,3% Acima de 2 horas.
- 0,9% Sem resposta

 **O curso escolhido tem relação com sua atual área de atuação?**

- 52,6% Sim.
- 44,4% Não.
- 3,0% Sem resposta

 **Ao término dos estudos atuais você pretende:**

- 49,9% Seguir estudando.
- 49,0% Atuar na área escolhida.
- 0,7% Não trabalhar nem estudar mais.
- 0,5% Sem resposta

 **Você acredita que depois de formado:**

- 12,1% Sua condição financeira irá manter-se como atualmente.
- 87,0% Sua condição financeira irá melhorar.
- 0,0% Sua condição financeira irá piorar.
- 0,9% Sem resposta