



**1) Características pessoais:** **Sexo:**


- 36,9% Masculino.
- 47,1% Feminino.
- 16,1% Sem resposta

 **De acordo com a categoria usada pelo IBGE, quanto à cor da pele, você se considera:**


- 39,8% Branco.
- 9,1% Preto.
- 0,3% Indígena.
- 33,2% Pardo.
- 1,9% Amarelo.
- 15,7% Sem resposta

 **Estado civil:**


- 39,8% Solteiro.
- 30,3% Casado.
- 4,5% Divorciado.
- 1,4% Separado.
- 0,4% Viúvo.
- 7,9% União estável.
- 15,7% Sem resposta

 **Número de filhos:**


- 42,3% Sem filhos.
- 17,5% Um filho.
- 16,0% Dois filhos.
- 7,7% De 03 a 04 filhos.
- 0,6% De 05 a 06 filhos.
- 0,1% Mais de 06 filhos.
- 15,8% Sem resposta

 **Região em que reside:**

- 78,8% Urbana.
- 4,8% Rural.
- 16,3% Sem resposta

 **Você mora atualmente:**

- 35,4% Com esposo (a) ou companheiro (a).
- 0,4% Em casa de amigos.
- 0,8% Em habitação coletiva (hotel, pensionato, república etc.).
- 0,1% Em internato (reside na escola).
- 28,4% Com os pais.
- 3,6% Em casa de outros familiares.
- 1,9% Em casa ou apartamento mantido pela família.
- 13,1% Em casa ou apartamento mantido por você.
- 16,4% Sem resposta

 **Número de pessoas que moram na sua casa (incluindo você):**

- 4,2% 01 pessoa.
- 42,0% De 02 a 03 pessoas.
- 31,2% De 04 a 05 pessoas.
- 4,9% De 06 a 07 pessoas.
- 1,1% De 08 a 09 pessoas.
- 0,3% 10 ou mais pessoas.
- 16,3% Sem resposta

### Qual sua ocupação?

- 20,5% Estudante.
- 1,5% Estagiário/bolsista.
- 2,9% Profissional liberal.
- 28,0% Servidor público.
- 25,6% Trabalhador de empresa privada.
- 4,8% Trabalhador informal.
- 16,6% Sem resposta

### Sua participação na renda familiar:

- 16,6% Não trabalho e meus gastos são custeados pela família.
- 0,7% Não trabalho, mas recebo pensão.
- 40,3% Trabalho e sou responsável pelo sustento da família.
- 25,4% Trabalho, mas não sou independente financeiramente.
- 17,0% Sem resposta

### Se você trabalha, qual é sua renda bruta mensal? (salário mínimo - R\$ 678,00)

- 15,9% Até 1 salário mínimo
- 34,4% Entre 1 salário e 2 salários
- 9,8% Entre 2 salários e 3 salários
- 8,0% Acima de 3 salários.
- 31,8% Sem resposta

### Qual é a média mensal da renda das pessoas que moram na sua casa? (salário mínimo - R\$ 678,00)

- 18,0% Até 1 salário mínimo.
- 29,3% Entre 1 salário e 2 salários.
- 17,9% Entre 2 salários e 3 salários.
- 9,6% Entre 3 salários e 4 salários.
- 7,1% Acima de 4 salários.
- 18,1% Sem resposta

## 2) Características dos familiares:

### Quem é o responsável pela família (pessoa que mais contribui com a renda familiar)?

- 17,2% Pai.
- 10,6% Mãe.
- 17,6% Esposo(a).
- 32,0% Você mesmo.
- 3,4% Outro.
- 0,9% Irmão ou irmã.
- 18,3% Sem resposta

### Informe o número de pessoas que dependem da renda familiar (incluindo você):

- 6,6% 01 pessoa.
- 19,4% 02 pessoas.
- 24,3% 03 pessoas.
- 17,8% 04 pessoas.
- 9,0% 05 pessoas.
- 3,0% 06 pessoas.
- 2,0% Mais de 06 pessoas.
- 17,9% Sem resposta

### Sua família recebe benefício do programa Bolsa Família?

- 7,6% Sim.
- 75,5% Não.
- 16,9% Sem resposta

### Sua família reside em:

- 44,2% Imóvel próprio quitado.
- 12,6% Imóvel próprio em pagamento.
- 16,0% Imóvel alugado.
- 10,9% Imóvel cedido.
- 16,2% Sem resposta

### 3) Características Escolares:

#### **Você cursou o Ensino Fundamental:**

- 68,3% Todo em escola pública.
- 5,4% Todo em escola particular.
- 0,6% Todo em escola particular com bolsa.
- 5,3% Maior parte em escola pública.
- 2,8% Maior parte em escola particular.
- 17,6% Sem resposta

#### **Você cursou o Ensino Médio:**

- 68,1% Todo em escola pública.
- 7,2% Todo em escola particular.
- 1,7% Todo em escola particular com bolsa.
- 3,4% Maior parte em escola pública.
- 1,9% Maior parte em escola particular.
- 17,7% Sem resposta

#### **Há quanto tempo você concluiu o Ensino Médio?**

- 4,2% Menos de um ano.
- 4,8% De um a dois anos.
- 16,5% De dois a cinco anos.
- 56,3% Mais de cinco anos.
- 18,1% Sem resposta

#### **Você já realizou algum curso na modalidade EaD:**

- 25,7% Sim.
- 58,4% Não.
- 15,9% Sem resposta

#### **Principal motivo que você levou a ingressar no Curso de EaD:**

- 15,7% Ensino gratuito.
- 1,9% Qualificação dos professores.
- 1,0% Imagem do Curso perante a comunidade.
- 0,2% Imposição dos familiares.
- 43,3% Preparação para o mercado de trabalho.
- 21,9% Possuir disponibilidade de tempo para conciliar com os estudos.
- 16,0% Sem resposta

### 4) Outras Características:

#### **Em relação ao computador, você:**

- 0,7% Não domina.
- 23,8% Tem alguma noção.
- 42,7% Tem experiência.
- 16,2% Tem muita experiência.
- 16,6% Sem resposta

#### **Você possui computador com acesso à Internet em casa?**



- 72,5% Sim.
- 10,6% Não.
- 17,0% Sem resposta

#### **Se sim, a Internet é:**



- 5,1% Linha discada.
- 23,7% ADSL.
- 26,8% A cabo.
- 17,2% Por rádio.
- 27,3% Sem resposta

#### **Você possui acesso à Internet no trabalho?**



- 48,3% Sim.
- 29,5% Não.
- 22,2% Sem resposta

  **Quantas vezes, por semana, você costuma acessar a Internet ou ver seus e-mails?**



- 0,2% Nunca acesso.
- 4,6% Esporadicamente.
- 10,0% 4 vezes por semana.
- 8,9% 5 vezes por semana.
- 9,3% 2 vezes por semana
- 51,7% Todos os dias.
- 15,3% Sem resposta

  **Quanto tempo você costuma navegar na Internet, para estudo ou lazer por semana:**



- 38,8% Até 5 horas.
- 21,1% Entre 5 a 10 horas.
- 14,4% Entre 10 e 20 horas.
- 10,8% Acima de 20 horas.
- 14,9% Sem resposta

  **Qual o transporte que você utiliza/ utilizará regularmente para chegar ao Polo?**



- 16,4% A pé/carona/bicicleta.
- 31,9% Transporte coletivo.
- 34,4% Transporte próprio (carro, moto).
- 2,5% Transporte locado (prefeitura e/ou escolar).
- 14,8% Sem resposta

  **A sua residência fica:**



- 50,3% Na cidade do Polo.
- 26,3% Até 100 Km do Polo.
- 8,6% Acima 100 Km do Polo.
- 14,8% Sem resposta

  **Com que frequência você vai ao polo de EaD?**



- 69,4% 1 vez por semana.
- 6,7% De 2 a 3 vezes semanais.
- 1,1% De 4 a 5 vezes semanais.
- 1,6% Todos os dias em que está aberto.
- 21,2% Sem resposta

  **Qual é o tempo aproximado de deslocamento para chegar até o polo de EaD em que você está matriculado?**



- 42,8% Até 30 minutos.
- 25,6% Entre 30 minutos e 1 hora.
- 11,7% Entre 1 e 2 horas.
- 4,9% Acima de 2 horas.
- 15,0% Sem resposta

  **O curso escolhido tem relação com sua atual área de atuação?**

- 50,5% Sim.
- 32,5% Não.
- 17,0% Sem resposta

  **Ao término dos estudos atuais você pretende:**

- 50,0% Seguir estudando.
- 35,2% Atuar na área escolhida.
- 0,3% Não trabalhar nem estudar mais.
- 14,5% Sem resposta

  **Você acredita que depois de formado:**

- 15,6% Sua condição financeira irá manter-se como atualmente.
- 69,4% Sua condição financeira irá melhorar.
- 0,0% Sua condição financeira irá piorar.
- 15,0% Sem resposta