



1) Características pessoais:

 **Sexo:**


46,6% Masculino.
51,0% Feminino.
2,4% Sem resposta

 **De acordo com a categoria usada pelo IBGE, quanto à cor da pele, você se considera:**


47,4% Branco.
10,3% Preto.
0,2% Indígena.
38,8% Pardo.
1,2% Amarelo.
2,1% Sem resposta

 **Estado civil:**


47,3% Solteiro.
36,1% Casado.
4,0% Divorciado.
1,4% Separado.
0,8% Viúvo.
8,3% União estável.
2,1% Sem resposta

 **Número de filhos:**


49,7% Sem filhos.
23,1% Um filho.
16,5% Dois filhos.
7,9% De 03 a 04 filhos.
0,5% De 05 a 06 filhos.
0,2% Mais de 06 filhos.
2,2% Sem resposta

 **Região em que reside:**

87,7% Urbana.
10,0% Rural.
2,4% Sem resposta

 **Você mora atualmente:**

43,1% Com esposo (a) ou companheiro (a).
0,7% Em casa de amigos.
0,5% Em habitação coletiva (hotel, pensionato, república etc.).
0,2% Em internato (reside na escola).
31,4% Com os pais.
3,6% Em casa de outros familiares.
2,9% Em casa ou apartamento mantido pela família.
15,7% Em casa ou apartamento mantido por você.
1,9% Sem resposta

 **Número de pessoas que moram na sua casa (incluindo você):**

5,9% 01 pessoa.
48,4% De 02 a 03 pessoas.
37,3% De 04 a 05 pessoas.
5,6% De 06 a 07 pessoas.
0,7% De 08 a 09 pessoas.
0,3% 10 ou mais pessoas.
1,8% Sem resposta

Qual sua ocupação?

- 23,7% Estudante.
- 2,4% Estagiário/bolsista.
- 3,4% Profissional liberal.
- 33,6% Servidor público.
- 29,9% Trabalhador de empresa privada.
- 4,9% Trabalhador informal.
- 2,2% Sem resposta

Sua participação na renda familiar:

- 19,2% Não trabalho e meus gastos são custeados pela família.
- 1,1% Não trabalho, mas recebo pensão.
- 48,6% Trabalho e sou responsável pelo sustento da família.
- 27,7% Trabalho, mas não sou independente financeiramente.
- 3,4% Sem resposta

Se você trabalha, qual é sua renda bruta mensal? (salário mínimo - R\$ 678,00)

- 19,2% Até 1 salário mínimo
- 35,1% Entre 1 salário e 2 salários
- 13,9% Entre 2 salários e 3 salários
- 10,1% Acima de 3 salários.
- 21,7% Sem resposta

Qual é a média mensal da renda das pessoas que moram na sua casa? (salário mínimo - R\$ 678,00)

- 21,2% Até 1 salário mínimo.
- 33,4% Entre 1 salário e 2 salários.
- 21,4% Entre 2 salários e 3 salários.
- 9,7% Entre 3 salários e 4 salários.
- 8,8% Acima de 4 salários.
- 5,5% Sem resposta

2) Características dos familiares:

Quem é o responsável pela família (pessoa que mais contribui com a renda familiar)?

- 19,6% Pai.
- 13,0% Mãe.
- 18,5% Esposo(a).
- 39,1% Você mesmo.
- 3,3% Outro.
- 0,6% Irmão ou irmã.
- 5,9% Sem resposta

Informe o número de pessoas que dependem da renda familiar (incluindo você):

- 7,9% 01 pessoa.
- 21,6% 02 pessoas.
- 28,7% 03 pessoas.
- 23,5% 04 pessoas.
- 7,1% 05 pessoas.
- 3,6% 06 pessoas.
- 1,7% Mais de 06 pessoas.
- 5,9% Sem resposta

Sua família recebe benefício do programa Bolsa Família?

- 9,4% Sim.
- 86,4% Não.
- 4,2% Sem resposta

Sua família reside em:

- 54,8% Imóvel próprio quitado.
- 14,1% Imóvel próprio em pagamento.
- 16,1% Imóvel alugado.
- 12,3% Imóvel cedido.
- 2,8% Sem resposta

3) Características Escolares:

Você cursou o Ensino Fundamental:

- 73,0% Todo em escola pública.
- 10,1% Todo em escola particular.
- 1,3% Todo em escola particular com bolsa.
- 7,3% Maior parte em escola pública.
- 3,8% Maior parte em escola particular.
- 4,6% Sem resposta

Você cursou o Ensino Médio:

- 74,9% Todo em escola pública.
- 10,1% Todo em escola particular.
- 2,7% Todo em escola particular com bolsa.
- 4,9% Maior parte em escola pública.
- 2,6% Maior parte em escola particular.
- 4,9% Sem resposta

Há quanto tempo você concluiu o Ensino Médio?

- 4,0% Menos de um ano.
- 4,7% De um a dois anos.
- 18,9% De dois a cinco anos.
- 67,3% Mais de cinco anos.
- 5,1% Sem resposta

Você já realizou algum curso na modalidade EaD:

- 32,7% Sim.
- 64,4% Não.
- 2,8% Sem resposta

Principal motivo que você levou a ingressar no Curso de EaD:

- 13,6% Ensino gratuito.
- 3,7% Qualificação dos professores.
- 2,0% Imagem do Curso perante a comunidade.
- 0,2% Imposição dos familiares.
- 48,4% Preparação para o mercado de trabalho.
- 29,8% Possuir disponibilidade de tempo para conciliar com os estudos.
- 2,3% Sem resposta

4) Outras Características:

Em relação ao computador, você:


- 1,5% Não domina.
- 26,9% Tem alguma noção.
- 48,9% Tem experiência.
- 20,3% Tem muita experiência.
- 2,4% Sem resposta

Você possui computador com acesso à Internet em casa?


- 87,4% Sim.
- 9,6% Não.
- 3,0% Sem resposta

Se sim, a Internet é:


- 7,8% Linha discada.
- 23,2% ADSL.
- 35,3% A cabo.
- 21,5% Por rádio.
- 12,3% Sem resposta

 **Você possui acesso à Internet no trabalho?**

- 56,9% Sim.
- 34,5% Não.
- 8,6% Sem resposta

 **Quantas vezes, por semana, você costuma acessar a Internet ou ver seus e-mails?**


- 0,2% Nunca acesso.
- 6,2% Esporadicamente.
- 9,4% 4 vezes por semana.
- 10,1% 5 vezes por semana.
- 7,8% 2 vezes por semana
- 65,5% Todos os dias.
- 0,9% Sem resposta

 **Quanto tempo você costuma navegar na Internet, para estudo ou lazer por semana:**


- 44,9% Até 5 horas.
- 25,7% Entre 5 a 10 horas.
- 15,9% Entre 10 e 20 horas.
- 12,1% Acima de 20 horas.
- 1,4% Sem resposta

 **Qual o transporte que você utiliza/utilizará regularmente para chegar ao Polo?**


- 18,5% A pé/carona/bicicleta.
- 35,5% Transporte coletivo.
- 41,6% Transporte próprio (carro, moto).
- 3,2% Transporte locado (prefeitura e/ou escolar).
- 1,2% Sem resposta

 **A sua residência fica:**


- 53,1% Na cidade do Polo.
- 35,7% Até 100 Km do Polo.
- 10,1% Acima 100 Km do Polo.
- 1,1% Sem resposta

 **Com que frequência você vai ao polo de EaD?**


- 73,6% 1 vez por semana.
- 10,4% De 2 a 3 vezes semanais.
- 2,4% De 4 a 5 vezes semanais.
- 2,2% Todos os dias em que está aberto.
- 11,5% Sem resposta

 **Qual é o tempo aproximado de deslocamento para chegar até o polo de EaD em que você está matriculado?**


- 51,0% Até 30 minutos.
- 29,7% Entre 30 minutos e 1 hora.
- 12,7% Entre 1 e 2 horas.
- 5,0% Acima de 2 horas.
- 1,6% Sem resposta

 **O curso escolhido tem relação com sua atual área de atuação?**

- 55,1% Sim.
- 41,6% Não.
- 3,3% Sem resposta

 **Ao término dos estudos atuais você pretende:**

- 52,1% Seguir estudando.
- 46,5% Atuar na área escolhida.
- 0,4% Não trabalhar nem estudar mais.
- 1,1% Sem resposta

 **Você acredita que depois de formado:**

- 15,6% Sua condição financeira irá manter-se como atualmente.
- 82,9% Sua condição financeira irá melhorar.
- 0,2% Sua condição financeira irá piorar.
- 1,3% Sem resposta

